

WEB 注文方法



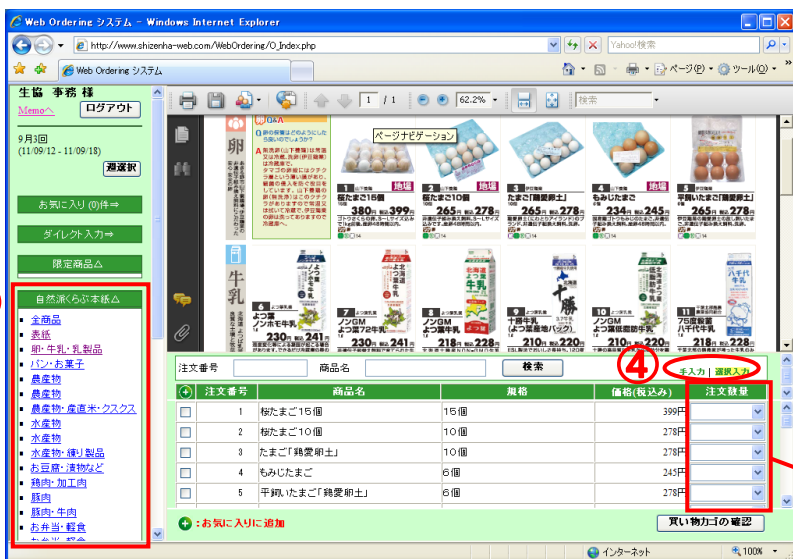
←ダウンロードへ

注文画面を開くには、AdobeReader が必要です。

(自然派くらぶ本誌の注文)

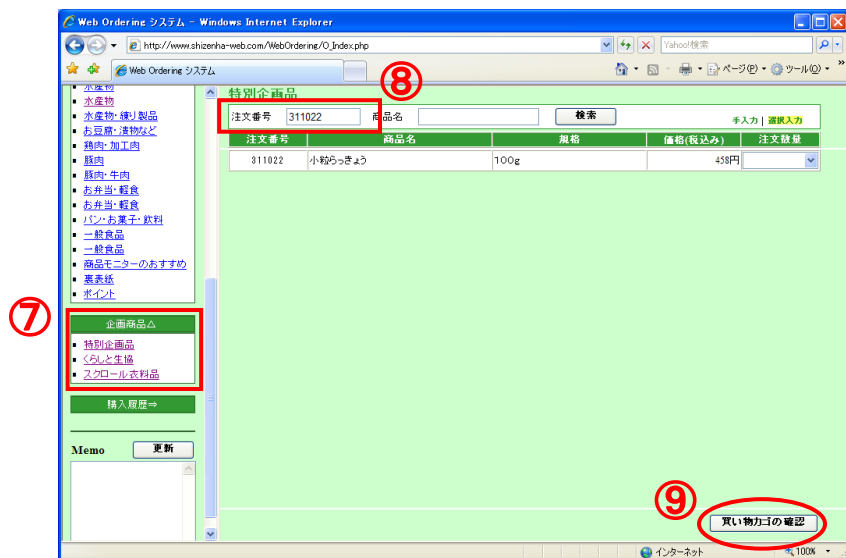


- ① お名前をご確認ください。
- ② 注文したい回数を選択して下さい。

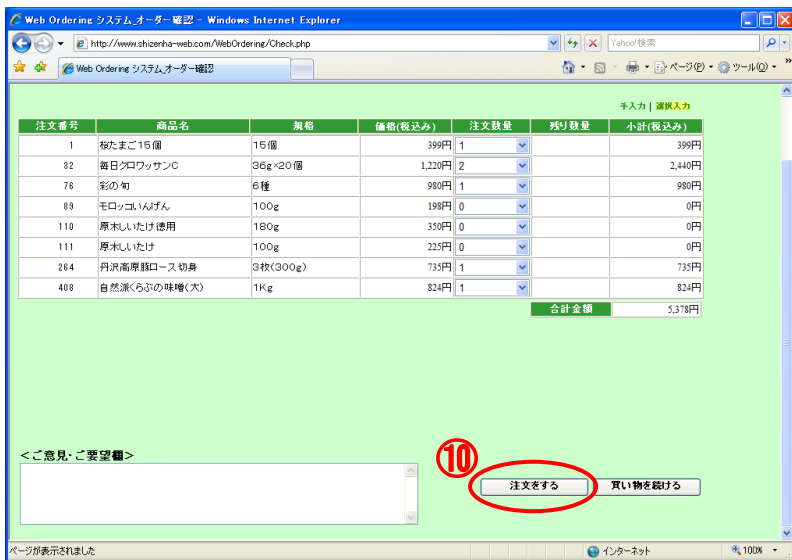


- ③ 注文したい面をクリック
- ④ 注文数入力方法を選択
- ⑤ 注文したい品物の注文数を入力

(特別企画品の注文)



- ⑥ 企画品カタログを見ながら、ご注文ください。
- ⑦ くらしと生協「スクロール衣料品」のご注文の場合は、選択して下さい。それ以外の企画品カタログは、「特別企画品」を選択して下さい。
- ⑧ 注文番号を入力し、検索をクリックすると商品名・規格・価格が表示されますので、注文数量を入力してください。
- ⑨ 注文入力が終わりましたら、「買い物カゴの確認」をクリック



⑩ 注文品の確認をし、よろしければ「注文する」をクリック

※ 注文数の変更はこの画面でもできます。

※ ご意見・ご要望があればこちらへご記入ください。(ご返事が必要な場合は、よく営業日にご連絡をいたします)

⑪ 注文完了後、確認メールが配信されますのでご確認ください。(このメールは受付メールです)

⑫ 注文締切り後(配達日翌日 AM9:30)、以降およそ AM11:00 すぎに受付完了メールを配信しますのでご確認ください。

お気に入り商品登録について



① チェックボックスにチェックしたしなものはお気に入り登録されます。

② 「お気に入り」をクリックすると、その回に企画されている、品物の中から、お気に入り登録した品物のみ表示します。(その回に企画されていないお気に入り商品は表示されません)

ダイレクト入力について



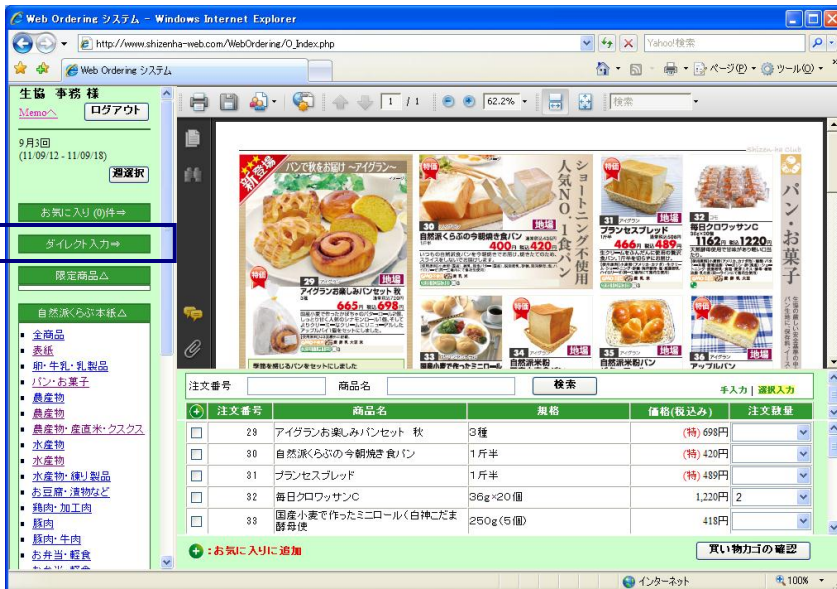
① 「ダイレクト入力」をクリック。お手元にあるカタログを見ながら、注文入力するのに便利です。



② 注文番号を入力すると、商品名・規格・価格が表示されます。

③ 注文数を入力してください。

限定商品について



① 「限定商品」クリック

WEB注文専用の数量限定商品を表示します。不定期ですが、お買い得商品を掲載する予定です。(規格外・在庫品・賞味期限が近くなってしまった加工品など)